



Sede Operativa di Padenghe - tel. 0309995401
Via Italo Barbieri 20 - 25080 Padenghe sul Garda (BS)

Sede Amministrativa
Via XXV Aprile, 18 - 25038 Rovato (BS)
tel. 030 77141 - fax 030 7722700
segreteria@acquebrescia.it
www.acquebrescia.it

RACCOMANDATA A.R.

Al Gestore del servizio di
Fognatura e Depurazione

Via _____

OGGETTO: Domanda di ammissione allo scarico di acque reflue domestiche in pubblica fognatura e/o allacciamento alla rete fognaria comunale

Il/La sottoscritto/a _____ nato/a il _____
_____ nel comune di _____ (prov. di _____) Codice fiscale _____
_____ residente nel comune di _____
(prov. di _____) via/n./frazione _____ nella sua qualità
di:
 proprietario titolare rappresentante legale (altro)¹ _____
della² _____
codice fiscale _____ partita IVA _____
con **sede legale** nel comune di _____ (prov. di _____) via/n./frazione _____
_____ tel. _____ fax _____
email _____ iscritta al n. _____ della C.C.I.A.A. di _____
_____, esercente l'attività di _____

CHIEDE

ai sensi del D.Lgs. 152/2006 e del R.R. n. 3/2006

- Il rilascio dell'ammissione allo scarico di acque reflue domestiche provenienti dall'insediamento situato nel comune di _____ (prov. di _____) via/n./frazione _____ tel. _____ fax _____ email _____
- Il collegamento del condotto terminale degli scarichi provenienti dall'insediamento di Via _____ n. _____ alla rete fognaria comunale di Via _____

CONSAPEVOLE

- delle sanzioni penali, nel caso di dichiarazioni non veritiere, di formazione o uso di atti falsi, richiamate dall'art. 76 del D.P.R. n. 445 del 28/12/2000;
- che l'ammissione riguarda esclusivamente lo scarico di acque reflue domestiche in pubblica fognatura, e non sostituisce ulteriori atti di autorizzazione, permesso, nullaosta o assenso comunque denominato necessari ai fini dell'installazione/esercizio dell'impianto/attività;

¹ Amministratore / legale rappresentante / gestore / ecc.

² ditta / società / cooperativa / impresa / ecc.

Pratica

Spazio riservato all'ufficio

Codice cliente

DICHIARA

Che le acque reflue provenienti dall'insediamento situato nel comune di _____ (prov. di _____) via/n./frazione _____ tel. _____ è definito, ai sensi del D.Lgs 152/06 e dal Regolamento della Regione Lombardia n. 3 del 24/03/2006, come:

- acque reflue domestiche da edifici o installazioni di cui all'allegato A del Reg. Regionale n. 3 del 24/03/06
- acque reflue domestiche da edifici residenziali

DICHIARA INOLTRE

1. di **essere/non essere** (*sottolineare il caso che ricorre*) in possesso del parere preventivo sullo schema fognario rilasciato dall'Ente Gestore (in caso affermativo indicarne gli estremi)
Numero _____ Data _____
di cui **si allega/non si allega** (*sottolineare il caso che ricorre*) documentazione che ne attesti il pagamento
2. Di essere in possesso del permesso di costruire/DIA n _____ del _____
(solo per edifici nuovi)
3. che lo scarico è di tipo: continuo periodico occasionale
4. che le acque meteoriche di dilavamento derivanti dall'insediamento vengono smaltite
 - sul suolo o negli strati superficiali del sottosuolo
 - in corpo idrico superficiale
 - in pubblica fognatura di tipo _____

 - senza separazione delle acque di prima pioggia
 - mediante separazione delle acque di prima pioggia

Qualora le acque meteoriche fossero smaltite in corpo idrico superficiale, si dichiara di essere in possesso del benestare allo scarico in tale recapito rilasciato dall'ente competente. In caso di recapito in fognatura bianca, si allega copia del benestare allo scarico delle medesime rilasciato dal Comune.

5. di essere in possesso di tutte le autorizzazioni necessarie previste dalle normative vigenti in materia edilizia ed igienico sanitaria
6. che le acque vengono approvvigionate
 - DA ACQUEDOTTO mc/giorno _____ mc/anno _____
 - DA POZZO mc/giorno _____ mc/anno _____
 - DA CORPO IDRICO SUPERFICIALE mc/giorno _____ mc/anno _____
 - DA ALTRE FONTI (indicare quali) _____
_____ mc/giorno _____ mc/anno _____

7. che i dati catastali dell'insediamento sono i seguenti:

Tipo di catasto: _____
Categoria: _____
Sezione: _____
Foglio: _____
Particella o mappale: _____
Subalterno: _____

- Si dichiara che i dati catastali verranno forniti in un secondo momento

8. che i dati tecnici dell'insediamento sono:

sup. totale lotto (mq) _____ sup. scoperta impermeabile (mq) _____
superficie permeabile (mq) _____ superficie coperta (mq) _____
volume esistente (mc) _____ volume in aggiunta (mc) _____

unità immobiliari esistenti residenziali n° _____ non residenziali n° _____

unità immobiliari aggiuntive residenziali n° _____ non residenziali n° _____
di cui già ammesse allo scarico in conformità alle vigenti disposizioni
 residenziali n° _____ non residenziali n° _____
con _____ n. _____ del _____

Totale residenti previsti n° _____ abitanti eq. stimati n° _____

9. di essere a conoscenza di quanto prescritto dal Regolamento per la disciplina del Servizio Idrico Integrato dell'Ufficio d'Ambito di Brescia, e delle norme contenute nel D.Lgs 152/06 e successive modifiche ed integrazioni, dal Regolamento Regionale n. 3/06 e dal Regolamento Locale d'Igiene; oltre a quelle normative non specificate, sostitutive, integrative o collaterali;
10. di essere a conoscenza che compete alla proprietà la verifica del funzionamento delle singole utenze interne in relazione al funzionamento della fognatura comunale, considerando come quota di massimo invaso della fognatura stessa la quota del piano stradale, salvo comunque in caso di piogge di particolare intensità.

SI IMPEGNA

1. a versare le eventuali spese per la realizzazione delle opere di allacciamento o altri eventuali oneri per prestazioni varie. Solo dopo il suddetto pagamento il gestore darà corso alla realizzazione delle opere di allacciamento e/o alle prestazioni richieste;
2. ad eseguire le opere fognarie interne secondo le prescrizioni del Regolamento per la disciplina del Servizio Idrico Integrato del Ufficio d'Ambito di Brescia, del regolamento igienico - edilizio, del D.Lgs. 152/06, e delle eventuali prescrizioni previste nell'atto autorizzativo;
3. ad eseguire le opere interne di collegamento alla rete fognaria comunale solo dopo la realizzazione dell'allaccio su suolo pubblico da parte del Gestore, ove non già presente;
4. ad assicurare il libero accesso al personale del Gestore alle reti ed agli impianti interni, per eventuali verifiche e controlli.

Si allega alla presente domanda:

- Elaborato grafico con la rappresentazione dell'insediamento, delle pertinenze e planimetria dello schema fognario interno, nella soluzione definitiva in scala 1:200 (3 copie, di cui una in formato A3)
- Relazione tecnica descrittiva della rete di raccolta acque reflue e meteoriche
- Eventuali altre ricevute dovute (es. in caso di cambi di destinazione d'uso, ...) su _____ specificandone la causale.
- Eventuale documentazione che attesti l'avvenuto pagamento degli oneri versati in sede di rilascio del parere preventivo su rete fognaria interna
- Copia del benestare allo scarico di acque reflue meteoriche rilasciato dal Comune qualora queste vengano smaltite in fognatura bianca
- Eventuali copie dei certificati di ammissione allo scarico già rilasciati (se rilasciati da un gestore diverso da quello attuale)

CHIEDE

- che le comunicazioni relative al procedimento in oggetto vengano trasmesse
 - alla sede dell'insediamento alla sede legale al seguente indirizzo³nel comune di _____ (prov. di _____)
via/n./frazione _____ tel. _____
_____ fax _____ email _____

- che per informazioni relative alla pratica venga contattato:
Proprietario/Dipendente ditta: _____ tel. uff. _____ cell. _____
_____ Consulente (se utilizzato) _____ tel. uff. _____ cell. _____

DICHIARA

di essere informato che, ai sensi e per gli effetti di cui all'art. 13 del d.lgs. 30 giugno 2003 n. 196 (Codice in materia di protezione dei dati personale), i dati personali contenuti nella presente comunicazione sono di natura obbligatoria e potranno essere trattati dai soggetti coinvolti nell'ambito del procedimento per il quale sono stati richiesti, con i limiti stabiliti dal predetto Codice, dalla legge e dai regolamenti, fermo restando i diritti previsti dall'art. 7 del Codice medesimo.

Distinti saluti.

Luogo e data _____

(Firma⁴ leggibile)

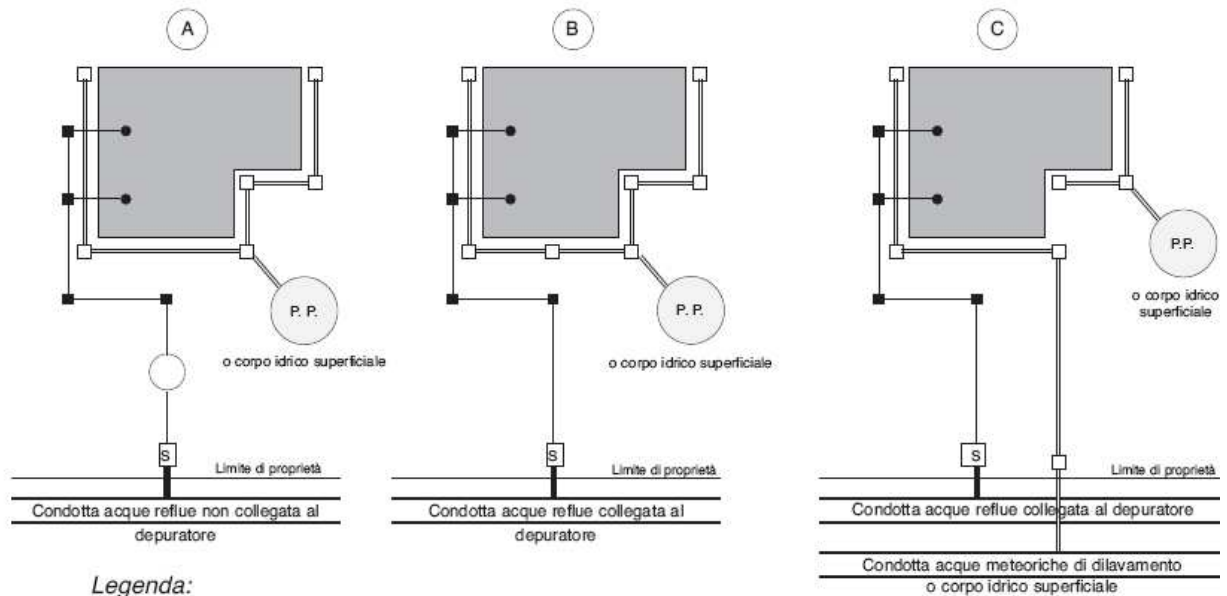
Nota: ai fini della compilazione del presente modulo, si faccia riferimento alle definizioni e alle disposizioni di cui al Regolamento per la disciplina del Servizio Idrico Integrato dell'Ufficio d'Ambito di Brescia

Le domande non complete della documentazione richiesta e dello Schema Fognario Interno, redatto come richiesto, non possono essere accolte o, comunque, resteranno inevase fino alla presentazione della documentazione mancante.

³ Da inserire esclusivamente nel caso le comunicazioni relative alla pratica vadano trasmesse ad un indirizzo diverso dalla sede legale e/o dalla sede dell'insediamento.

⁴ L'istanza deve essere sottoscritta e presentata unitamente a copia fotostatica di un documento di identità del sottoscrittore, valido e con fotografia riconoscibile, ai sensi dell'art. 38 del D.P.R. n. 445 del 28/12/2000.

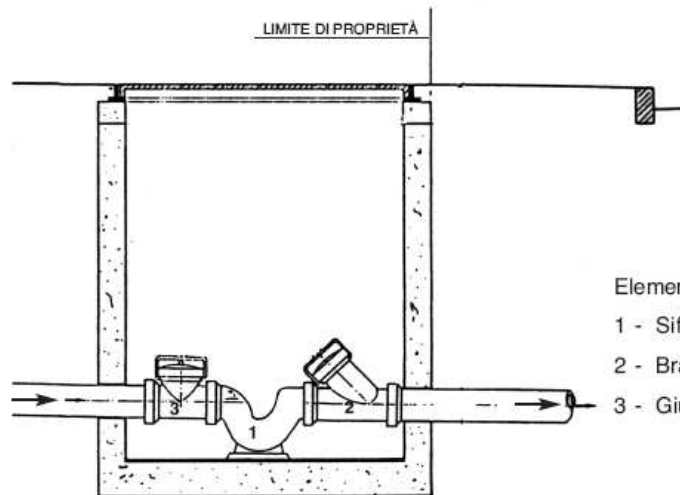
ALLACCIAMENTO ALLA RETE FOGNARIA - SCHEMA FOGNARIO INTERNO "TIPO"
(Salvo diversa indicazione da parte del Gestore)



Legenda:

- ==== ACQUE METEORICHE DI DILAVAMENTO — ACQUE REFLUE DOMESTICHE
- POZZETTO RACCOLTA ACQUE METEORICHE ■ POZZETTO RACCOLTA ACQUE REFLUE
- SCARICHI WC - CUCINE - LAVANDINI ECC. [S] POZZETTO CON SIFONE TIPO "FIRENZE"
- P. P. POZZO PERDENTE
- VASCA SETTICA TIPO IMHOFF
- POZZETTO DI CAMPIONAMENTO

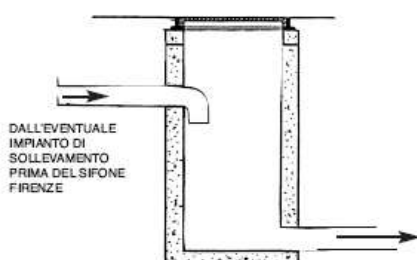
POZZETTO CON SIFONE TIPO "FIRENZE" PER ALLACCIAMENTO ALLA FOGNATURA ([S])



Elementi da usare:

- 1 - Sifone
- 2 - Braga
- 3 - Giunto a T

POZZETTO DI DECOMPRESSIONE POMPE



POZZETTO DI CAMPIONAMENTO ([])
(per acque reflue industriali/assimilate alle domestiche)

