



Temporäre Benutzer



1. Temporäre Benutzer Aufladen

Jeder Benutzer vom Elektro-Auto, der keine Mobilitätskarte hat, kann den Dienst durch den Verkauf eines einzigen Aufladens zugreifen. Der Benutzer soll www.gardaunomobility.it in dem temporären Benutzerabschnitt eingeben.

Diese sind die Angebote:

- 5,00 € für 2 Aufladen Stunde;
- 10,00 € für 5 Aufladen Stunde;
- 15,00 € für 10 Aufladen Stunde.

Zugangsweise:

- Zugriff auf die Internet-Seite "temporäre Benutzer" (Bild 1);
- Die angefragten Daten (Email, Telefonnummer, Name und Vorname / Name der Firma) eingeben, Das gewünschte Angebot wählen und auf "Login" klicken (Bild 2);
- Die Daten der Kreditkarte in der Maske der Bank eingeben (Bild 3)
- Auf die Nachricht warten, die bestätigt, dass die korrekte Transaktion durchgeführt wurde und auf den Rückkehr zu Garda Uno Spa Seite warten (Bild 4-5);
- Die Briefkasten kontrollieren und Email von noreply@gardaunomobility.it öffnen;
- Klicken Sie auf den Link mit dem Zugangscode (Bild 6);
- Die Codierung bleibt aktiv 48 Stunde nach dem Einkauf und wird automatisch auf dem Website Garda Uno Spa eingefügt, um vorzugehen, klicken auf "Procedi"(Bild 7);
- Eine Ladestelle in der Landkarte wählen (Bild.8);
- Eine freie Steckdose wählen;
- Die blaue Taste mit dem Blitz drücken (Bild 9);
- Auf die Freigabe des Buchse warten und den Stecker verbinden;
- Die rote Taste mit X drücken, um die Transaktion zu halten und den Stecker befreien (Bild 10).



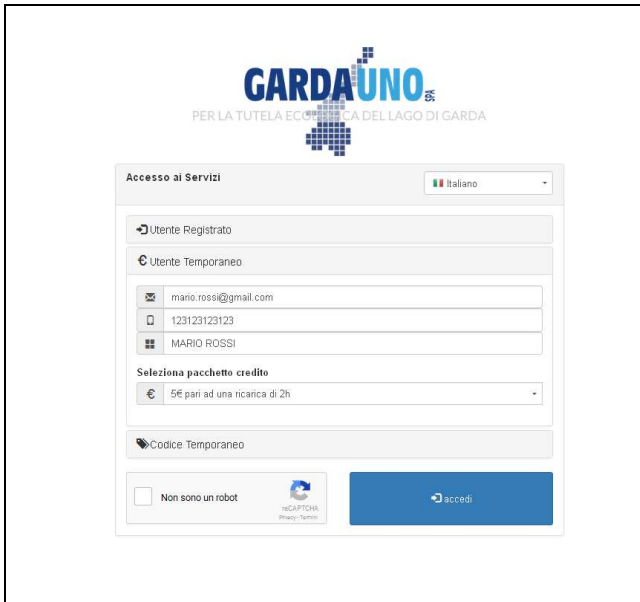


Bild 1: Zugriff auf die Internet-Seite "temporäre Benutzer".

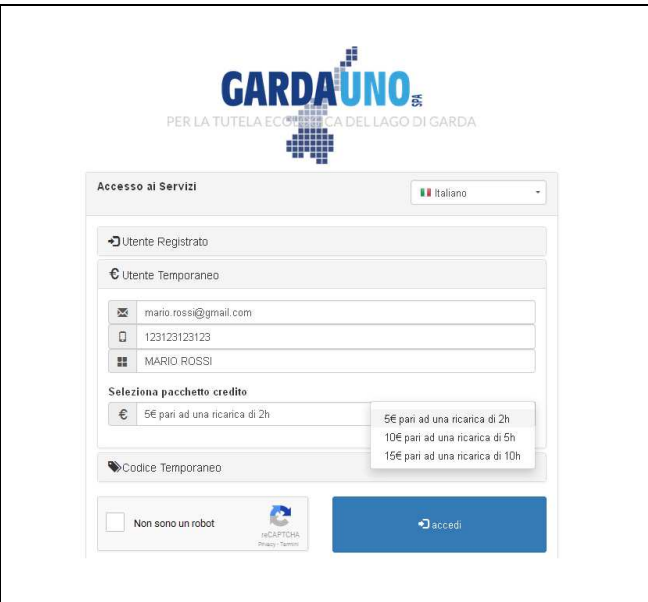


Bild 2: Wahl der Aufladen Zeit unter den zulässigen Optionen.

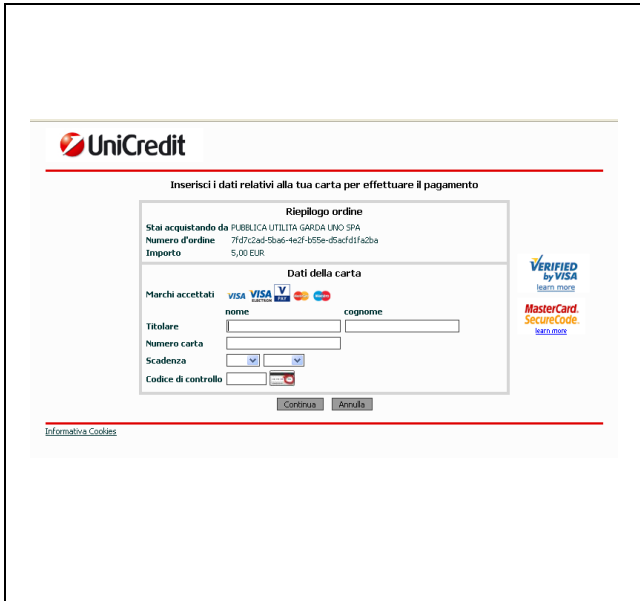


Bild 2: Der Bezahlung vorbehaltene Seite, wo man die Kreditkarte einfügen soll.




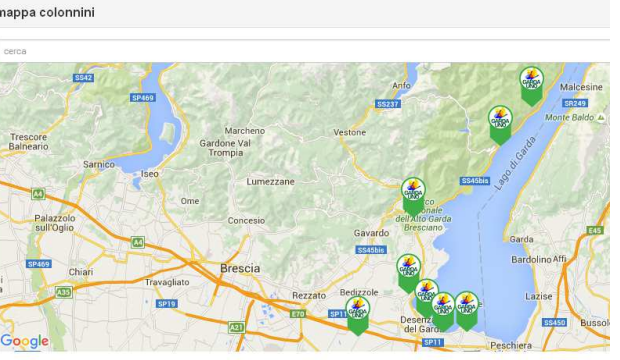


Bild 4: Seite über die korrekte Transaktion.



	<p>Da: noreply@gardaunomobility.it Data: giovedì 14 luglio 2016 15:04 A: laura.maestrini@gardauno.it Oggetto: Token Temporaneo GIMobilityCard</p> <p>Salve! Questa mail è generata automaticamente dal sistema di gestione CSMS di GardaUno Spa.</p> <p>Lei ha effettuato una richiesta di ricarica EVSE per le nostre stazioni.</p> <p>Le credenziali da lei inserite sono le seguenti:</p> <p>Email: laura.maestrini@gardauno.it</p> <p>Mobile: 3316767261</p> <p>VAT: 00726790983</p> <p>Il token temporaneo a lei assegnato è il seguente: 2cab9fda43cf45686d88</p> <p>Per accedere al sito utilizzare con il token assegnato, utilizzare il seguente link: 2cab9fda43cf45686d88</p> <p>GardaUno Mobility Card: https://www.gardaunomobility.it/index.php</p> <p>Grazie.</p> <p>Assistenza Tecnica in caso di necessità: +39 800 133 966</p> <p>http://www.gardauno.it/</p>
<p>Figura 5: Die Seite zeigt die korrekte Transaktion.</p>	<p>Bild 6: Hier sieht man den Link, den man klickt, um der Zugriffscodierung auf die Landkarte der Ladestelle einzufügen, wovon der Aufladen beginnt.</p>

	
<p>Bild 7: Seite von Garda Uno Spa Website, wo die Codierung der Aufladensaktivierung automatisch eingeführt wird.</p>	<p>Bild 8: die Ladestelle wählen.</p>



<p>Dettaglio Stazione Ricarica ×</p> <hr/> <p>Stazione di Ricarica: 88 indirizzo: Via XX Settembre, 11, 25019 - Sirmione coordinate: 45.4618533090721, 10.6081428565085</p> <p>Prese</p> <table border="1"> <thead> <tr> <th>N.</th> <th>Tipo</th> <th>Status</th> <th>Start Ricarica</th> </tr> </thead> <tbody> <tr> <td>1</td> <td>tipo 2</td> <td>occupato</td> <td></td> </tr> <tr> <td>2</td> <td>tipo 2</td> <td>disponibile</td> <td></td> </tr> <tr> <td>3</td> <td>tipo 3a</td> <td>disponibile</td> <td></td> </tr> <tr> <td>4</td> <td>tipo 3a</td> <td>disponibile</td> <td></td> </tr> </tbody> </table> <p style="text-align: right;">chiudi</p>	N.	Tipo	Status	Start Ricarica	1	tipo 2	occupato		2	tipo 2	disponibile		3	tipo 3a	disponibile		4	tipo 3a	disponibile		<div style="text-align: center;"> <small>PER LA TUTELA ECONOMICA DEL LAGO DI GARDA</small> </div> <div style="background-color: #e0f2f1; padding: 5px; margin-top: 10px;"> tessera N° 0021 registrata a nome di Garda Uno Spa (Padenghe Sul Garda) </div> <div style="background-color: #e0f2f1; padding: 5px; margin-top: 5px;"> il credito residuo è pari a: €48 <small>si ricorda che il credito minimo per accedere al servizio è: 5€</small> </div> <div style="background-color: #00796b; color: white; padding: 5px; margin-top: 5px; text-align: center;"> esci </div> <hr/> <p>Transazioni Attive</p> <div style="border: 1px solid #ccc; padding: 5px; margin-top: 5px;"> <p>Stazione di Ricarica: 82 Città: Padenghe Connettore N°: 1 Inizio Ricarica: 2016-07-13 15:30:52+02</p> <div style="text-align: right; margin-top: 10px;"> </div> </div>
N.	Tipo	Status	Start Ricarica																		
1	tipo 2	occupato																			
2	tipo 2	disponibile																			
3	tipo 3a	disponibile																			
4	tipo 3a	disponibile																			
<p>Bild 9: den Stecker wählen und die blaue Taste drücken, um ihn zu ziehen.</p>	<p>Bild 10: Die rote Taste drücken, um die Transaktion zu halten und den Stecker zu befreien.</p>																				

2. Kontakten

Für weitere Informationen und Hilfe ist es möglich die folgende Kontakten benutzen:

- Ufficio Ricerca e Sviluppo / Forschung und Entwicklung Büro

 Via I. Barbieri 20
 25080 Padenghe s/G
- Sito internet www.gardauno.it / Internet Website www.gardauno.it
- Freie Nummer

