2020	abitanti	Ut. dom.	Ut. non dom.
Magasa	106	191	13

Servizio Raccolta Rifiuti - Comune di Magasa

2020	R.S.U. indifferenziato	R.P.S. pulizia strade	R.S.I. ingombranti	Carta	Vetro e lattine	Plastica	Vegetale	Organico	Metalli	Legno	R.A.E.E.	Olio Minerale	Olio Vegetale	Medicinali	Accumula-tori auto	Pile e Batterie	Imball. cont. residui pericolosi	Pneumatici (RIFIUTO parzialmente gestito da Garda Uno S.p.a.)	Abbiglia-mento (RIFIUTO parzialmente gestito da Garda Uno S.p.a.)	Toner (RIFIUTO parzialmente gestito da Garda Uno S.p.a.)	Altro (RIFIUTO non gestito da Garda Uno S.p.a.)	Inerti (RIFIUTO non gestito da Garda Uno S.p.a.)	Cimiteriali (RIFIUTO non gestito da Garda Uno S.p.a.)	Totale Raccolta esclusi Cimiteriali*	Raccolta differenziata*	Raccolta indifferenziata	RD	Pro capite
CER	200301	200303	200307	150101 200101	150106 150107 200102	150102 170203 200139	200201	200108	200140	150103 200138	200121 200123 200135 200136	200126	200125	200132	200133	200134	150110 150111 200127	160103	200110 200111	080318		170504 170107 170904	200138 200399 170904 170404 CIM	Kg	Kg	Kg	%	Kg
Gennaio	0	0	3.950	0	0	0	0	0	0	0	0	0	0	0	0	0	0	0	0	0	0	0	0	4.083	4.083	0	100,0%	39
Febbraio	0	0	0	0	0	0	0	0	2.360	0	0	0	0	0	0	0	0	0	0	0	0	4.792	0	2.493	2.493	0	100,0%	24
Marzo	0	0	0	0	0	0	0	0	0	0	0	0	0	0	0	0	0	0	0	0	0	0	0	133	133	0	100,0%	1
Aprile	9.080	0	0	700	6.000	0	0	0	0	0	0	0	0	0	0	0	0	0	0	0	0	0	0	15.913	6.833	9.080	42,9%	150
Maggio	8.080	0	0	0	0	0	0	0	0	0	1.024	0	0	0	0	0	0	0	0	0	0	0	0	9.237	1.157	8.080	12,5%	87
Giugno	10.680	0	3.880	0	0	0	0	0	3.350	0	0	0	0	0	0	0	0	0	0	0	0	0	0	18.043	7.363	10.680	40,8%	170
Luglio	0	0	0	0	0	0	0	0	0	0	0	0	160	0	0	0	0	0	0	0	0	0	0	293	293	0	100,0%	3
Agosto	11.760	0	3.620	1.200	8.000	0	0	0	0	0	679	0	0	0	0	0	0	0	0	0	0	0	0	25.392	13.632	11.760	53,7%	240
Settembre	0	0	0	0	0	0	0	0	0	0	0	0	0	0	0	0	0	0	0	0	0	0	0	133	133	0	100,0%	1
Ottobre	9.520	0	0	0	0	0	0	0	1.162	0	0	0	0	0	0	0	0	0	0	0	0	3.260	0	10.815	1.295	9.520	12,0%	102
Novembre	0	0	0	0	0	0	0	0	0	0	0	0	0	0	0	0	0	0	0	0	0	0	0	133	133	0	100,0%	1
Dicembre	8.860	0	0	1.000	0	0	0	0	0	0	0	0	0	0	0	0	0	0	0	0	0	0	0	9.993	1.133	8.860	11,3%	94
TOTALE	**57.980**	**0**	**11.450**	**2.900**	**14.000**	**0**	**0**	**0**	**6.872**	**0**	**1.703**	**0**	**160**	**0**	**0**	**0**	**0**	**0**	**0**	**0**	**0**	**8.052**	**0**	**96.655**	**38.675**	**57.980**	**40,0%**	**912**
																								103.117				973
Pro capite	547,0	0,0	108,0	27,4	132,1	0,0	0,0	0,0	64,8	0,0	16,1	0,0	1,5	0,0	0,0	0,0	0,0	0,0	0,0	0,0	0,0	76,0	0,0	**Pro capite**	364,9	547,0		
Allo stesso mese 2019	**28.280**	**0**	**11.910**	**1.500**	**2.490**	**0**	**0**	**0**	**2.880**	**0**	**1.273**	**0**	**0**	**0**	**0**	**0**	**0**	**0**	**0**	**0**	**0**	**0**	**0**	**48.333**	**20.053**	**28.280**	**41,5%**	
Variazione	105,0%		-3,9%	93,3%	462,2%				138,6%		33,8%													100,0%			-1,5%	
																								48.322	18.622	29.700		

RD: il calcolo non tiene conto di eventuali bonus (es. compostaggio domestico) che verranno calcolati dall' Osservatorio Rifiuti
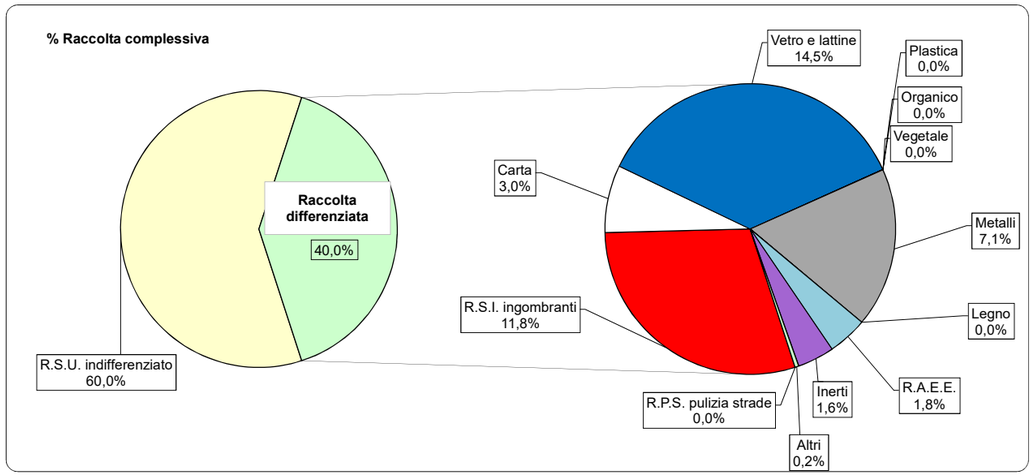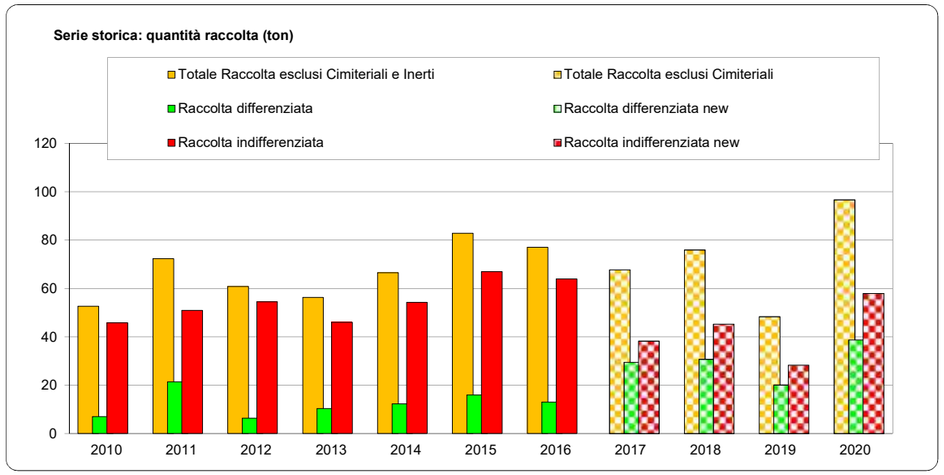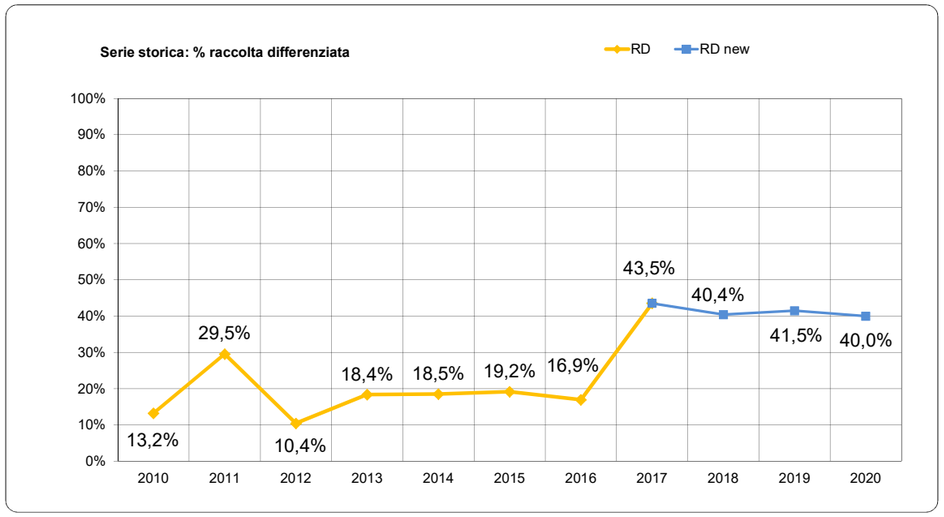
*Il calcolo considera la quantità di **Inerti** solo fino a 15 kg abitante/anno ai sensi della D.G.R. 6511/2017