



# 2023 Servizio Raccolta Rifiuti - Comune di PREVALLE

PREVALLE    abitanti    Ut. dom.    Ut. non dom.  
6.911    2.814    302

| 2023          | Indifferenziato | Pulizia strade | Ingombranti   | Carta          | Vetro e lattine | Plastica             | Vegetale       | Organico       | Metalli       | Legno          | R.A.E.E.                    | Olio Minerale | Olio Vegetale | Medicinali | Accumulatori auto | Pile e Batterie | Imball. cont. residui pericolosi | Abbigliamento | Toner     | Altro                | Inerti               | Cimiteriali                     | Totale Raccolta esclusi Cimiteriali* | Raccolta differenziata* | Raccolta Indifferenziata | RD           | Pro capite |
|---------------|-----------------|----------------|---------------|----------------|-----------------|----------------------|----------------|----------------|---------------|----------------|-----------------------------|---------------|---------------|------------|-------------------|-----------------|----------------------------------|---------------|-----------|----------------------|----------------------|---------------------------------|--------------------------------------|-------------------------|--------------------------|--------------|------------|
| CER           | 200301          | 200303         | 200307        | 150101 200101  | 150106 200102   | 150102 170203 200139 | 200201         | 200108         | 200140        | 150103 200138  | 200121 200123 200135 200136 | 200126        | 200125        | 200131     | 200133            | 200134          | 150110 200127 160504             | 200110 200111 | 080318    | 150105 160505 170603 | 170504 170107 170904 | 200138 200399 170904 170404 CIM | Kg                                   | Kg                      | Kg                       | %            | Kg         |
| Gennaio       | 28.620          | 15.155         | 6.880         | 42.219         | 22.460          | 17.560               | 45.430         | 49.560         | 2.830         | 10.080         | 2.051                       | 0             | 0             | 101        | 0                 | 387             | 0                                | 360           | 0         | 0                    | 4.580                | 0                               | 248.273                              | 219.653                 | 28.620                   | 88,5%        | 36         |
| Febbraio      | 26.780          | 3.800          | 4.960         | 26.530         | 16.560          | 16.710               | 42.220         | 39.860         | 3.140         | 10.190         | 2.500                       | 230           | 750           | 0          | 0                 | 0               | 0                                | 400           | 0         | 0                    | 0                    | 80                              | 194.630                              | 167.850                 | 26.780                   | 86,2%        | 28         |
| Marzo         | 32.960          | 5.830          | 6.280         | 28.780         | 20.790          | 17.280               | 61.580         | 39.080         | 4.310         | 10.060         | 3.360                       | 0             | 0             | 0          | 0                 | 0               | 0                                | 360           | 0         | 0                    | 6.060                | 0                               | 236.730                              | 203.770                 | 32.960                   | 86,1%        | 34         |
| Aprile        | 27.520          | 4.260          | 6.550         | 25.010         | 19.280          | 17.930               | 63.740         | 37.640         | 1.680         | 11.110         | 817                         | 0             | 0             | 0          | 0                 | 0               | 82                               | 0             | 0         | 0                    | 6.110                | 0                               | 221.729                              | 194.209                 | 27.520                   | 87,6%        | 32         |
| Maggio        | 28.040          | 5.830          | 7.650         | 34.030         | 27.290          | 27.380               | 62.540         | 43.520         | 2.050         | 12.770         | 3.111                       | 230           | 0             | 96         | 0                 | 0               | 180                              | 1.400         | 0         | 0                    | 0                    | 0                               | 256.117                              | 228.077                 | 28.040                   | 89,1%        | 37         |
| Giugno        | 34.540          | 3.855          | 6.460         | 29.520         | 30.600          | 18.950               | 70.790         | 44.100         | 3.040         | 13.250         | 1.220                       | 0             | 600           | 0          | 0                 | 0               | 0                                | 400           | 0         | 0                    | 0                    | 0                               | 257.325                              | 222.785                 | 34.540                   | 86,6%        | 37         |
| Luglio        | 29.500          | 5.195          | 6.580         | 31.090         | 27.620          | 19.460               | 58.880         | 47.580         | 2.760         | 14.660         | 1.440                       | 0             | 0             | 118        | 0                 | 0               | 0                                | 320           | 0         | 0                    | 5.210                | 0                               | 250.413                              | 220.913                 | 29.500                   | 88,2%        | 36         |
| Agosto        | 22.440          | 4.995          | 8.070         | 37.250         | 20.580          | 16.670               | 56.590         | 42.160         | 4.410         | 16.090         | 4.730                       | 0             | 0             | 0          | 0                 | 0               | 0                                | 0             | 69        | 0                    | 7.640                | 0                               | 241.694                              | 219.254                 | 22.440                   | 90,7%        | 35         |
| Settembre     | 33.420          | 3.100          | 6.590         | 29.900         | 19.210          | 17.920               | 39.250         | 33.360         | 3.380         | 13.410         | 2.820                       | 0             | 500           | 0          | 0                 | 400             | 80                               | 550           | 0         | 0                    | 0                    | 0                               | 203.890                              | 170.470                 | 33.420                   | 83,6%        | 30         |
| Ottobre       | 27.620          | 3.095          | 6.990         | 28.198         | 26.060          | 26.570               | 65.710         | 44.880         | 2.120         | 12.840         | 2.530                       | 260           | 0             | 142        | 0                 | 0               | 0                                | 500           | 0         | 0                    | 8.220                | 0                               | 255.735                              | 228.115                 | 27.620                   | 89,2%        | 37         |
| Novembre      | 35.920          | 1.815          | 9.010         | 29.680         | 18.977          | 17.580               | 44.740         | 38.720         | 3.150         | 13.480         | 2.080                       | 0             | 0             | 0          | 0                 | 0               | 0                                | 450           | 0         | 0                    | 6.980                | 0                               | 222.582                              | 186.662                 | 35.920                   | 83,9%        | 32         |
| Dicembre      | 28.800          | 4.900          | 6.440         | 28.936         | 26.503          | 14.545               | 24.380         | 40.500         | 1.670         | 10.510         | 2.520                       | 0             | 0             | 0          | 0                 | 0               | 0                                | 200           | 0         | 0                    | 0                    | 0                               | 189.904                              | 161.104                 | 28.800                   | 84,8%        | 27         |
| <b>TOTALE</b> | <b>356.160</b>  | <b>61.830</b>  | <b>82.460</b> | <b>371.143</b> | <b>275.930</b>  | <b>228.555</b>       | <b>635.850</b> | <b>500.960</b> | <b>34.540</b> | <b>148.450</b> | <b>29.179</b>               | <b>720</b>    | <b>1.850</b>  | <b>457</b> | <b>0</b>          | <b>787</b>      | <b>342</b>                       | <b>4.940</b>  | <b>69</b> | <b>0</b>             | <b>44.800</b>        | <b>80</b>                       | <b>2.779.022</b>                     | <b>2.422.862</b>        | <b>356.160</b>           | <b>87,2%</b> | <b>402</b> |

|               |      |     |      |      |      |      |      |      |     |      |     |     |     |     |     |     |     |     |     |     |     |     |       |       |      |
|---------------|------|-----|------|------|------|------|------|------|-----|------|-----|-----|-----|-----|-----|-----|-----|-----|-----|-----|-----|-----|-------|-------|------|
| kg Pro capite | 51,5 | 8,9 | 11,9 | 53,7 | 39,9 | 33,1 | 92,0 | 72,5 | 5,0 | 21,5 | 4,2 | 0,1 | 0,3 | 0,1 | 0,0 | 0,1 | 0,0 | 0,7 | 0,0 | 0,0 | 6,5 | 0,0 | 402,1 | 350,6 | 51,5 |
|---------------|------|-----|------|------|------|------|------|------|-----|------|-----|-----|-----|-----|-----|-----|-----|-----|-----|-----|-----|-----|-------|-------|------|

### confronto con anno precedente stesso periodo

|                       |         |        |        |         |         |         |         |         |        |         |        |     |       |     |   |     |     |       |    |     |        |     |           |           |         |       |
|-----------------------|---------|--------|--------|---------|---------|---------|---------|---------|--------|---------|--------|-----|-------|-----|---|-----|-----|-------|----|-----|--------|-----|-----------|-----------|---------|-------|
| Allo stesso mese 2022 | 342.080 | 73.170 | 94.600 | 382.759 | 283.220 | 223.060 | 709.760 | 479.460 | 34.670 | 139.710 | 29.875 | 720 | 2.500 | 499 | 0 | 401 | 617 | 5.140 | 60 | 331 | 57.440 | 126 | 2.860.072 | 2.517.992 | 342.080 | 88,0% |
|-----------------------|---------|--------|--------|---------|---------|---------|---------|---------|--------|---------|--------|-----|-------|-----|---|-----|-----|-------|----|-----|--------|-----|-----------|-----------|---------|-------|

### confronto con Procapite anno precedente stesso periodo

|               |      |        |        |       |       |      |        |      |       |      |       |      |        |       |     |       |        |       |       |         |        |        |        |       |
|---------------|------|--------|--------|-------|-------|------|--------|------|-------|------|-------|------|--------|-------|-----|-------|--------|-------|-------|---------|--------|--------|--------|-------|
| kg Pro capite | 49,5 | 10,6   | 13,7   | 55,4  | 41,0  | 32,3 | 102,7  | 69,4 | 5,0   | 20,2 | 4,3   | 0,1  | 0,4    | 0,1   | 0,0 | 0,1   | 0,1    | 0,7   | 0,0   | 0,0     | 8,3    | 0,0    | 413,8  |       |
| Kg differenza | 2,04 | -1,64  | -1,76  | -1,68 | -1,05 | 0,80 | -10,69 | 3,11 | -0,02 | 1,26 | -0,10 | -    | -0,09  | -0,01 | -   | 0,06  | -0,04  | -0,03 | 0,00  | -0,05   | -1,83  | -0,01  | -63,26 |       |
| Variazione    | 4,1% | -15,5% | -12,8% | -3,0% | -2,6% | 2,5% | -10,4% | 4,5% | -0,4% | 6,3% | -2,3% | 0,0% | -26,0% | -8,3% |     | 96,3% | -44,6% | -3,9% | 15,0% | -100,0% | -22,0% | -36,5% | -2,8%  | -0,9% |

### Legenda e note

- RIFIUTO parzialmente gestito da Garda Uno S.p.a.
- RIFIUTO non gestito da Garda Uno S.p.a.
- Rifiuto indifferenziato ai fini del calcolo della raccolta differenziata
- Rifiuto differenziato ai fini del calcolo della raccolta differenziata

\*Il calcolo degli inerti considera la quantità solo fino a 15 kg abitante/anno ai sensi della D.G.R. 6511/2017

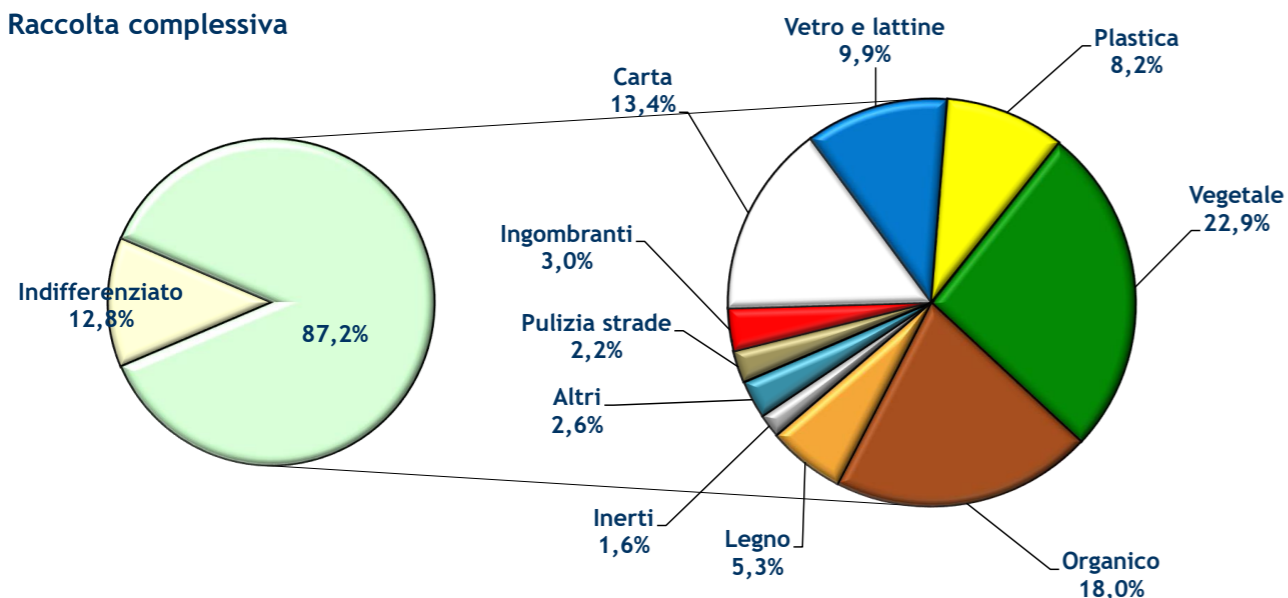
RD: il calcolo non tiene conto di eventuali bonus (es. compostaggio domestico) che verranno calcolati dall'Osservatorio Rifiuti

Sino all'anno 2016 il calcolo della raccolta differenziata non comprendeva Pulizia Strade, Ingombranti e Inerti (nei grafici indicato come Vecchia RD)

### Indicatori Sintetici (Confronto con Anno Precedente)

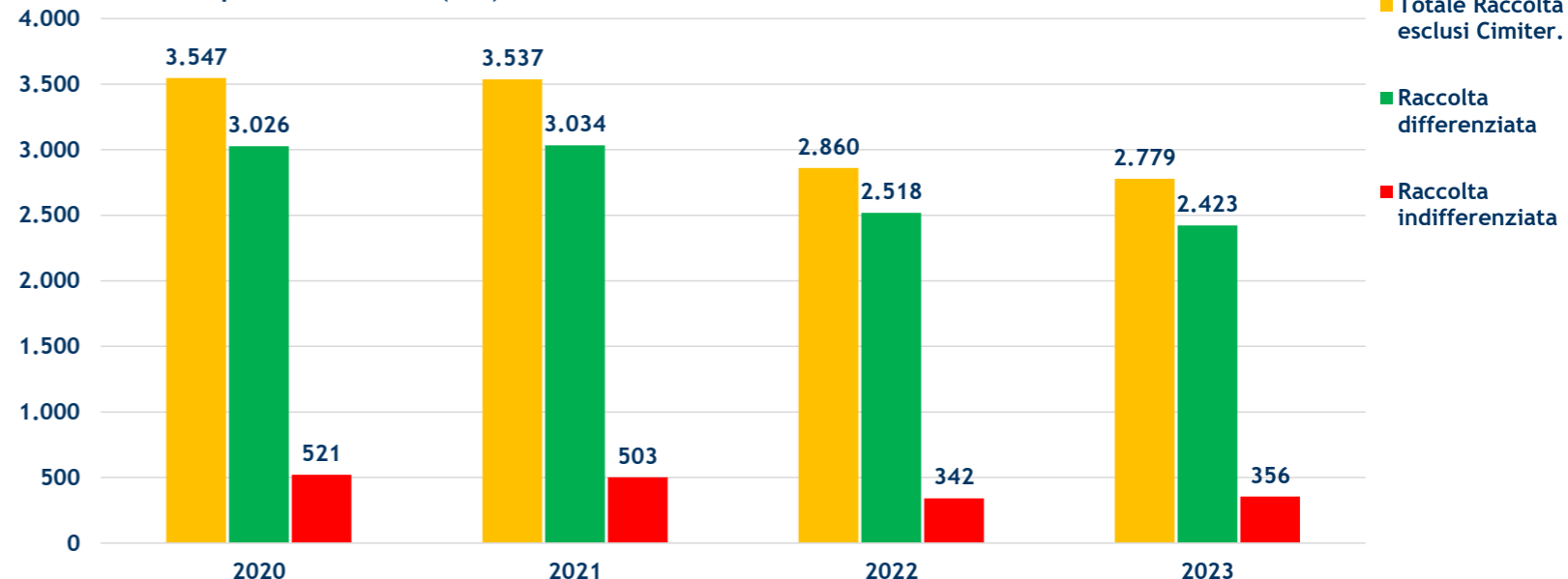
|                                     |   |       |
|-------------------------------------|---|-------|
| Variazione % Quantità raccolta      | ● | -2,8% |
| Raccolta Differenziata              |   | 87,2% |
| Variazione % Raccolta differenziata | ↓ | -0,9% |

**% Raccolta complessiva**



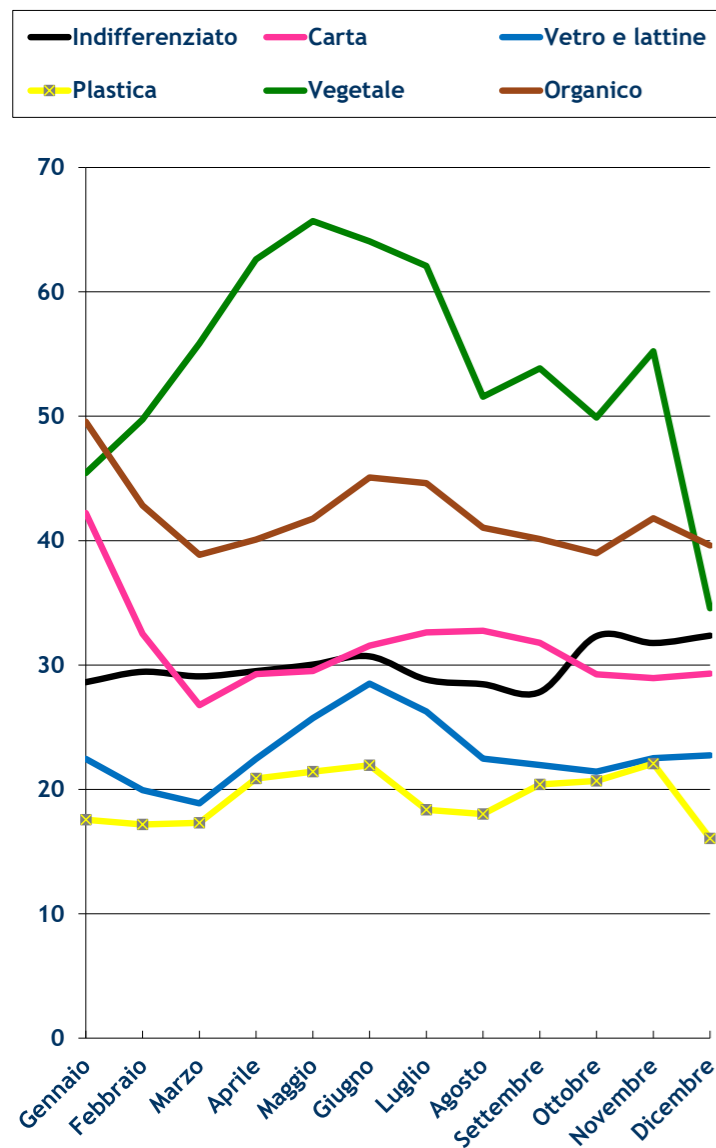
**PREVALLE**

**Serie storica: quantità raccolta (ton)**

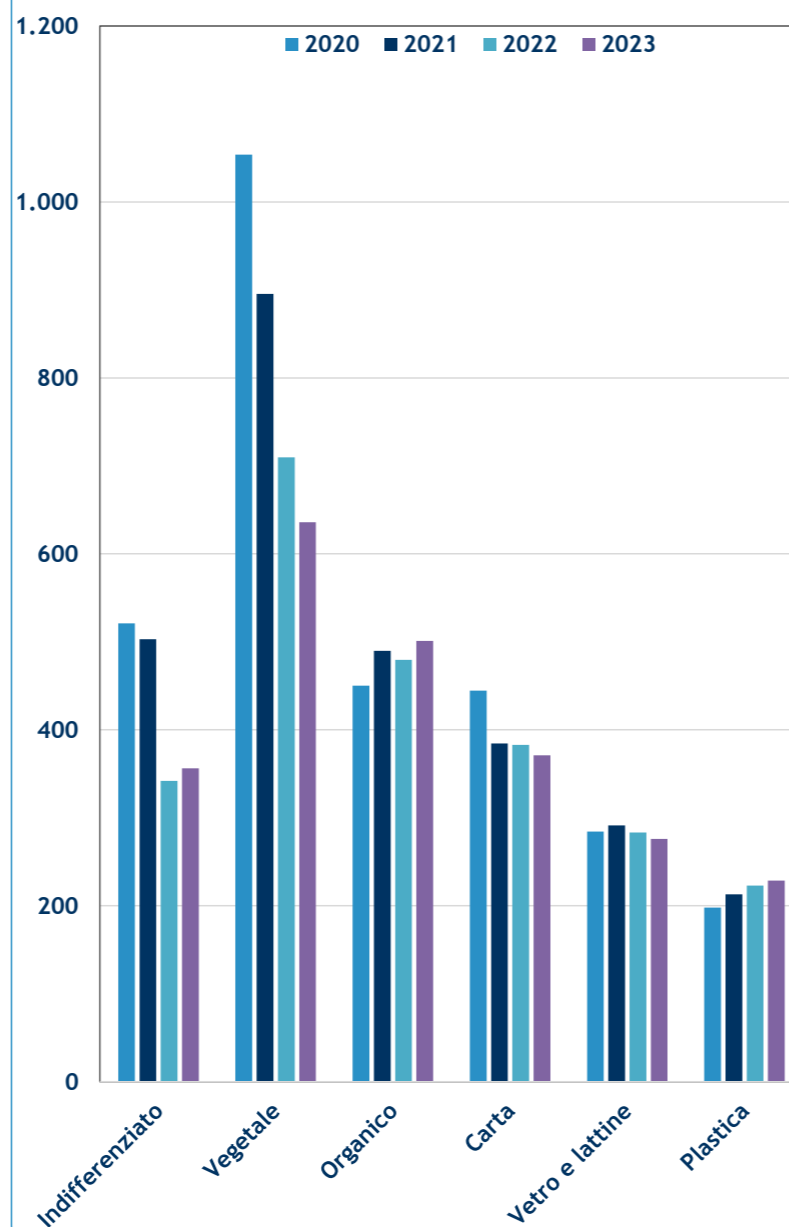


**Frazioni principali (ton)**

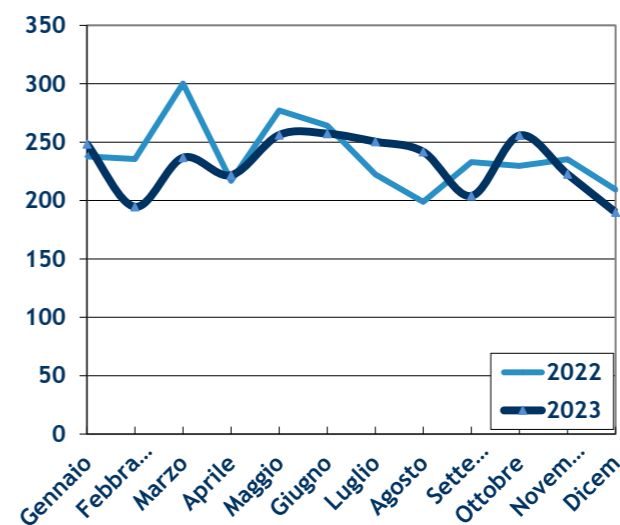
elaborazione dati su media mobile trimestrale per l'attenuazione degli scostamenti mensili



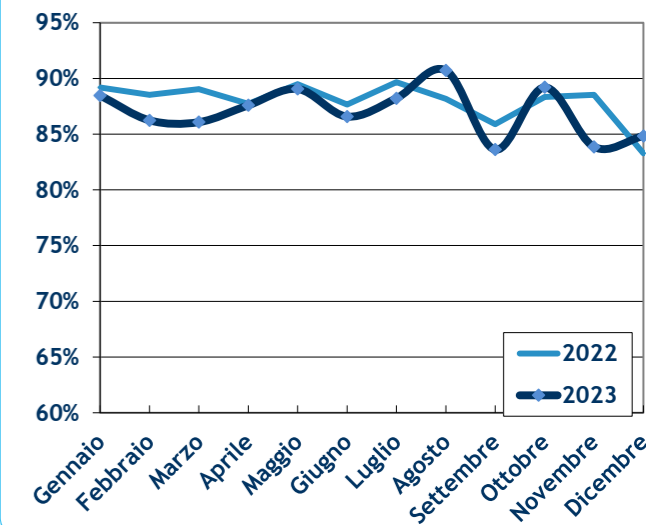
**Serie Storica frazioni principali (Ton)**



**Quantità raccolta (ton): confronto mensile con anno precedente**



**% Raccolta differenziata: confronto mensile con anno precedente**



**Serie storica: % raccolta differenziata**

